






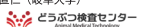


2月20日(金)

※敬称略。プログラム、会場、講演者、タイトルは都合により変更になることがあります。

会場	15:00 ~ 15:45	16:00 ~ 16:45	17:00 ~ 17:45	18:00 ~ 18:45	18:45 ~ 19:30
G412 + G413	VN 【Fri412-01】 聴診器を使いこなす 鈴木亮平 (日本獣医生命科学大学)	VN 【Fri412-02】 愛玩動物看護師が 介入できる血液科 大参亜紀 (東京大学 / ビジョン動物愛護病院)	VN 【Fri412-03】 愛玩動物看護師が 介入できる消化器科 横山望 (北海道大学)	VN 【Fri412-04】 見逃してはいけないサイン 麻酔モニターのサイン 佐野忠士 (帯広畜産大学) 	VN 【Fri412-05】 見逃してはいけないサイン エマーゼンシーのサイン 逢木貴臣 (TRVA 動物医療センター)
G414 + G415	【Fri414-01】 犬の慢性腸症 2026: update 大田寛 (酪農学園大学)	【Fri414-02】 肝臓の画像診断: 造影 CT 検査 新坊弦也 (北海道大学) 	【Fri414-03】 消化管の画像診断: 異物 井手香織 (東京農工大学)	【Fri414-04】 シンポジウム 胃腸疾患: クスリに頼らない治療レシピ 酒居幸生 (北里大学) 五十嵐寛高 (麻布大学) モデレーター: 大田寛 (酪農学園大学) 	
G416	【Fri416-01】 僧帽弁閉鎖不全症を持つ犬の 非心臓手術に対する麻酔管理 (術前評価、麻酔中のポイントなど) 三木悠矢 (株式会社 Cirrus) 	【Fri416-02】 心筋症を持つ猫の 非心臓手術に対する麻酔管理 (術前評価、麻酔中のポイントなど) 三木悠矢 (株式会社 Cirrus)	【Fri416-03】 循環器 / 呼吸器診療における CT 検査の有用性 新坊弦也 (北海道大学)	【Fri416-04】 AiCVIM Cardiology レジデントリサーチセッション 湯本優希 (どうぶつの総合病院) 草刈雄登 (麻布大学) 新居康行 (JASMINE どうぶつ循環器病センター) 堀原希 (北海道大学) モデレーター: 中村健介 (北海道大学) モデレーター: 高野裕史 (どうぶつの総合病院) 	
G417	【Fri417-01】 血液塗抹でわかる赤血球の 形態異常とその鑑別疾患 根尾優子 (麻布大学) 	【Fri417-02】 犬と猫の 先天性血液疾患 森下啓太郎 (北海道大学)	【Fri417-03】 癌と DIC : 診断と治療 高橋雅 (鹿児島大学)	【Fri417-04】 輸血前検査と輸血後副反応 桃井康行 (東京大学) 井手香織 (東京農工大学) 	
G418	【Fri418-01】 意外と多い!!? 猫の先端巨大症 西飯直仁 (岐阜大学) 	【Fri418-02】 ナトリウム濃度異常への アプローチ 竹内和義 (VCA-Japan さがみ中央動物医療センター)	【Fri418-03】 画像検査でわかる! 内分泌疾患 華園究 (酪農学園大学)	【Fri418-04】 糖尿病 維持管理の基本 米澤智洋 (東京大学) 糖尿病の急性合併症 金本英之 (ライフメイト 動物高度医療センター八王子)	
G419	【Fri419-01】 前庭症状を呈する症例の 診断アプローチ 中田浩平 (岩手大学)	【Fri419-02】 椎間板ヘルニアの保存治療をどう考えるか ~MRI 実施前に押さえるべき鑑別診断と 薬物療法エビデンスの総整理~ 澤木和貴 (ONE 千葉どうぶつ整形外科センター、 ONE 横浜どうぶつ整形外科センター)	【Fri419-03】 脊髄疾患のリハビリのコツ 藤田直己 (東京大学)	【Fri419-04】 脊髄空洞症 ~ 1 次診療でできる診断ステップと治療 ~ 伊藤大介 (Texas A&M University)	【Fri419-05】 犬と猫の水頭症 ~ 1 次診療でできる診断ステップと治療 ~ 伊藤大介 (Texas A&M University)
受付 3F ロビー	受付時間 14 : 15 ~				
クローク G312	14 : 30 ~ 20 : 00				
試写室 G313	14 : 30 ~ 18 : 00				

会場内での録音・撮影はお断りします

※ **VN** マークは、動物看護師向けセッションです。学生、獣医師の方もご参加いただけます。

〈JCVIM のプログラムについて〉

教育講演プログラムは大学教員で構成される日本獣医内科学アカデミー実行委員会にて企画編成しています。
講演内容が特定の企業の利益とならないよう企画段階で留意し、講師には企業所属の先生も含め、学術的な講演をお願いしております。(土曜、日曜開催の企業主催のプログラムおよび共催学術団体プログラムは除く)

2月21日(土)

※敬称略。プログラム、会場、講演者、タイトルは都合により変更になることがあります。

G303	9:00 ～ 10:45		11:30 ～ 12:15		G303	14:00 ～ 15:00		16:00 ～ 17:45	
	【Sat303-01】 猫の鼻腔リンパ腫 私はこうしている 鉄治慶（日本獣医生命科学大学） 出口辰弥（酪農学園大学） 根本有希（山口大学） モデレーター：藤原亜紀（日本獣医生命科学大学）		【Sat303-02】 治療薬のある時代： FIP の診断をどうするか 福島建次郎（どうぶつの総合病院）			【Sat303-S1】 シグニ ネコ CKD における AIM の臨床的インパクトと AIM 創業 宮崎徹（一般社団法人 AIM 医学研究所） <small>（獣医師・看護部向け）</small>		【Sat303-03】 生検どうしてる？ 呼吸器・消化器・泌尿器 藤原亜紀（日本獣医生命科学大学） 佐藤佳苗（松原動物病院） 近藤広孝（日本大学） モデレーター：藤原亜紀（日本獣医生命科学大学）	
G304	9:00 ～ 9:45	10:00 ～ 10:45	11:30 ～ 12:15	12:30 ～ 13:15	G304	13:30 ～ 14:53		16:00 ～ 16:45	17:00 ～ 17:45
	【Sat304-01】 猫の総胆管閉塞： 内科医の立場から 横山望（北海道大学）	【Sat304-02】 犬と猫の銅関連性肝障害： 診断から治療まで 坂井学（日本大学）	【Sat304-03】 肝炎の注意点： リパーゼを再考する 田村昌大（酪農学園大学）	お星の時間帯に 休憩スペースとして開放いたします		【Sat304-01】 一般演題1（7 演題） 症例検討 Award 候補		【Sat304-04】 消化器企画 継承! 胃腸疾患の検査 （内視鏡・超音波） 滝口満喜（北海道大学） モデレーター：坂井学（日本大学） モデレーター：横山望（北海道大学）	【Sat304-05】 消化器企画 継承! 胃腸疾患の検査 （内視鏡・超音波） 亘敏広（日本大学） モデレーター：坂井学（日本大学） モデレーター：阪本裕美（日本大学）
G314 + G315	9:00 ～ 9:45	10:00 ～ 10:45	11:30 ～ 12:15	12:30 ～	G314 + G315			16:00 ～ 16:45	17:00 ～ 17:45
	【Sat314-01】 眼から見える全身疾患 都築圭子（東京大学）	【Sat314-02】 犬の角結膜疾患と治療 都築圭子（東京大学） <small>Coating of the Eye ZENOAQ</small>	【Sat314-03】 臨床研究最前線 飼い主を対象とした抗がん剤治療を受けた ペットの QOL アンケート調査～私たちは 死にゆくペットの飼い主に何を残したか～ 田川道人（岡山理科大学）	JCVIM 連絡協議会 （関係者のみ）				【Sat314-04】 猫の網膜剥離における 内科医の役割 小林義崇 （アニマルアイケア・東京動物眼科醫院）	【Sat314-05】 犬と猫の緑内障への 内科的アプローチ 小林義崇 （アニマルアイケア・東京動物眼科醫院）
G403	9:00 ～ 9:45	10:00 ～ 10:45	11:30 ～ 12:15	12:30 ～ 13:30	G403	14:00 ～ 15:00		16:00 ～ 17:45	
	【Sat403-01】 臨床研究最前線 イヌ組織球性肉腫における 分子異常の同定とその細分類の検討 佐久間大樹（東京大学）	【Sat403-02】 ブラックボックスになりがちな 喉頭領域を評価する 末松正弘 （AMC 末松どうぶつ病院 呼吸器・循環器センター）	【Sat403-03】 さまざまな心臓腫瘍の診断と 治療の考え方 福岡玲（東京大学）	【Sat403-L1】 FUJIFILM 富士フイルム VET システムズ ／物産アニマルヘルス 犬猫の健康寿命を延ばすための運動器検診の導入と 新たなバイオマーカーの活用 枝村一弥（日本大学）		【Sat403-S1】 zoetis ゾエティス・ジャパン トセラニブを使いこなす —ABC アプローチによる実践的マネジメント 小林哲也 （〔公附〕日本小動物医療センター・附属 日本小動物がんセンター）		【Sat403-04】 領域横断ウルトラクイズ「猫の胸水」 モデレーター：中村健介（北海道大学） 司会：中村麗史（アルタ×株式会社） 佐藤雅彦（どうぶつの総合病院） 金尚英（北海道大学） 高野裕史（どうぶつの総合病院） <small>配信無し</small>	
G412 + G413	9:00 ～ 9:45	10:00 ～ 10:45	11:30 ～ 12:15	12:30 ～ 13:30	G412 + G413	13:30 ～ 14:41		16:00 ～ 16:45	17:00 ～ 17:45
	<small>VN</small> 【Sat412-01】 外科医が求める 術前・術後の看護介入 関真美子（日本大学）	<small>VN</small> 【Sat412-02】 愛玩動物看護師が知っておくべき 薬剤コンプライアンス問題 小田民美 （日本獣医生命科学大学）	<small>VN</small> 【Sat412-03】 おさらい「採血」「留置」手技 手島健次 （日本大学）			【Sat412-02】 一般演題 2（6 演題） 研究 Award 候補		<small>VN</small> 【Sat412-04】 動物の「痛み」を解ってあげよう 渡邊亮太 （Texas A&M University） <small>Animal Pain ZENOAQ</small>	<small>VN</small> 【Sat412-05】 こわくない!! 周術期輸液ははじめの一步 渡邊亮太 （Texas A&M University）
G414 + G415	9:00 ～ 9:45	10:00 ～ 10:45	11:30 ～ 12:15	12:30 ～ 13:30	G414 + G415	14:00 ～ 15:00		16:00 ～ 16:45	17:00 ～ 17:45
	【Sat414-01】 猫の歯肉口内炎への 治療介入のコツ 高橋香 （東京大学・JARVIS どうぶつ医療センター Tokyo）	【Sat414-02】 歯が折れた! 何を確認？ どう対応？ 高橋香 （東京大学・JARVIS どうぶつ医療センター Tokyo） <small>LION PET Feline Health</small>	【Sat414-03】 その歯垢歯石、 どう診る？ どう対応する？ 高橋香 （東京大学・JARVIS どうぶつ医療センター Tokyo） <small>LION PET Feline Health</small>	【Sat414-L1】 Petline ペットライン 慢性腎臓病の検査と治療 「点の知識を線でつなぐ」 佐藤佳苗 （松原動物病院）		【Sat414-S1】 ロイヤルカナンジャパン 猫の「ストレス OFF」ガイド： FIC から猫を守る環境エンリッチメント 入交眞巳（東京農工大学） 鈴木理絵（アサヒペットクリニック） <small>企業主催セミナー ROYAL CANIN</small>		【Sat414-04】 内科医が知っておくべき 臨床免疫学 水野拓也 （山口大学） <small>BFKFB</small>	【Sat414-05】 犬猫の免疫チェックポイント 分子阻害療法 水野拓也 （山口大学） <small>BFKFB</small>
G416	9:00 ～ 9:45	10:00 ～ 10:45	11:30 ～ 12:15		G416	13:30 ～ 14:53		16:00 ～ 16:45	17:00 ～ 17:45
	【Sat416-01】 猫の尿管結石：内科か？ 外科か？ — 治療選択の「境界線」を どう見極めるか 下川孝子 （岡山理科大学）	【Sat416-02】 出せない？ 漏れる？ 犬と猫の排尿トラブルを読み解く 三河翔馬 （岡山理科大学）	【Sat416-03】 腎臓を“診る”力を磨く： 超音波所見の読み方とその活かし方 華園実 （酪農学園大学）			【Sat416-03】 一般演題3（7 演題） 消化器・再生医療		【Sat416-04】 獣医師のセルフケアへ グリーフの理解と対処 阿部美奈子 （合同会社 Always）	【Sat416-05】 関節液検査 ～手技と検査結果の解釈～ 山崎敦史 （日本大学）
G417	9:00 ～ 10:45		11:30 ～ 12:15		G417	13:30 ～ 14:53		16:00 ～ 16:45	17:00 ～ 17:45
	【Sat417-01】 ケースカンファレンス 血液疾患 モデレーター：久末正晴（麻布大学） アドバイザー：井手香織（東京農工大学） アドバイザー：森下啓太郎（北海道大学） アドバイザー：大参亜紀（東京大学附属動物医療センター／ビジョン動物愛護病院）		【Sat417-02】 骨髄異形成症候群の診断と治療 Up-to-date 久末正晴 （麻布大学）			【Sat417-04】 一般演題4（7 演題） 感染症		【Sat417-03】 日本における犬と猫の ペクター媒介性血液疾患 松嶋彩 （日本大学） <small>Coating of the Eye ZENOAQ</small>	【Sat417-04】 犬の人工酸素運搬体開発の 現状と今後の展望 小松晃之 （中央大学）
G418	9:00 ～ 10:45		11:30 ～ 12:15		G418	13:30 ～ 14:53		16:00 ～ 16:45	17:00 ～ 17:45
	【Sat418-01】 AiCVIM SAIM レジデント リサーチセッション 藤坂航大（どうぶつの総合病院） 川上侑記（北海道大学） 愛沼建太（VSEG） 鍋嶋健太郎（どうぶつの総合病院） 高橋千帆子（どうぶつの総合病院）		【Sat418-02】 皮膚科の外用药のつかいどころ 関口麻衣子 （アイデックスラボラトリーズ） bch 物産アニマルヘルス			【Sat418-05】 一般演題5（7 演題） 腫瘍・遺伝病		【Sat418-03】 動物に感染する 皮膚糸状菌について 加納聖 （帝京大学）	【Sat418-04】 皮膚糸状菌の診断と治療 村山信雄 （犬と猫の皮膚科）
G419	9:00 ～ 9:45	10:00 ～ 10:45	11:30 ～ 12:15		G419	13:30 ～ 14:17		16:00 ～ 16:45	17:00 ～ 17:45
	【Sat419-01】 攻撃的な猫の対処法 入交眞巳 （東京農工大学） <small>Ceva</small>	【Sat419-02】 zoetis 「問題行動」という名の SOS - 行動から痛みを見つけ出す - 入交眞巳 （東京農工大学）	【Sat419-02】 動物介護最前線 丸田香緒里 （一般社団法人往診獣医師協会、往診専門動物病院 アニマルライブパートナー）			【Sat419-06】 一般演題6（4 演題） 看護		【Sat419-04】 入院管理で困った! 分離不安の犬にはどうしたらいい？ 磯見優 （ALLONE 動物行動診療科）	【Sat419-05】 恐怖症の診断・治療 大石麻里子 （井本動物病院）
展示会場	協賛企業展示／ドリンクサービス／スタンプラリー 10：00 ～ 17：00				展示会場	協賛企業展示／ドリンクサービス／スタンプラリー 10：00～17：00 ●アワード表彰式（15：10～）4F 展示会場フォトコーナー			
受付 3F ロビー	受付時間 8：15～18：15 ランチョン・スイーツセミナー当日券配布 8：30～10：00				受付 3F ロビー	受付時間 8：15～18：15			
クローク G312	8：30～20：30				クローク G312	8：30～20：30			
試写室 G313	8：30～17：00				試写室 G313	8：30～17：00			















会場内での録音・撮影はお断りします

※ VN マークは、動物看護師向けセッションです。学生、獣医師の方へもご参加いただけます。


G404	18:15～
	懇親会 ※要登録（有料）

2月22日(日)

※敬称略。プログラム、会場、講演者、タイトルは都合により変更になることがあります。

G303	9:00 ～ 10:45			11:30 ～ 12:15			12:30 ～ 13:30		G303		14:00 ～ 15:00			16:00 ～ 17:45								
	【Sun303-01】 腫瘍の診断リレー：臨床・臨床病理・病理から見た腫瘍 高木哲（麻布大学） 金井詠一（麻布大学） 根尾櫻子（麻布大学） 近藤広彦（日本大学） モデレーター：根尾櫻子（麻布大学）			【Sun303-02】 ここまでできる電気化学療法 小林哲也（日本小動物がんセンター）			【Sun303-L1】 zoetis ゾエティス・ジャパン 犬アトピー性皮膚炎のプロアクティブ療法 伊庭慶太（株式会社 1sec.、株式会社 Vet Derm Tokyo）				【Sun303-S1】 ANCHORS 再考：猫のリンパ腫の化学療法 瀬戸口明日香（JASMINE どうぶつ総合医療センター 腫瘍科）											
G304	9:00 ～ 10:45			11:30 ～ 12:15			12:30 ～ 13:15		G304		13:30 ～ 14:53			16:00 ～ 17:45								
	【Sun304-01】 遺伝子診断の現在地：ゲノムの基本と臨床応用 橋沢幸秀（理化学研究所） 水上圭二郎（理化学研究所） 松本悠貴（アニコム先進医療研究所株式会社・麻布大学） 山崎淳平（北海道大学） モデレーター：鈴木亮平（日本獣医生命科学大学）			【Sun304-02】 臨床研究最前線 獣医学における臨床予測モデル研究 - リスク因子の一步先 - 古里司枝（JASMINE どうぶつ総合医療センター、日本獣医データサイエンス研究所、横浜市立大学）			お昼の時間帯に 休憩スペースとして開放いたします															
G314 + G315	9:00 ～ 10:45			11:30 ～ 12:15					G314 + G315		13:30 ～ 14:41			16:00 ～ 17:45								
	【Sun314-01】 zoetis 私はこうしている!犬アトピー性皮膚炎の治療の選択 大隅尊史（東京動物皮膚科センター / 神宮前動物病院） 村山信雄（犬と猫の皮膚科） 植山晃（サーカス動物病院） モデレーター：水野拓也（山口大学、日本小動物がんセンター）			【Sun314-02】 免疫介在性皮膚疾患を見直そう 西藤公司（東京農工大学）			【Sun314-013】 一般演題13（6 演題） 呼吸・循環器・神経・皮膚															
G403	9:00 ～ 9:45			10:00 ～ 10:45			12:30 ～ 13:30		G403		14:00 ～ 15:00			16:00 ～ 17:45								
	【Sun403-01】 救急症例における肺エコーの 有用性と実際 喜多川麻美（TRVA 動物医療センター）			【Sun403-02】 慢性期における肺エコーの使い方 石川雄大（Vet Imaging Support）			【Sun403-L1】 MSD MSD アニマルヘルス				【Sun403-S1】 ROHTO ロート製薬 犬アトピー性皮膚炎の皮膚バリアを考える 内外からのケア戦略とセラミド製剤 活用のケースレビュー 江角真梨子（Vetcraft）			【Sun403-04】 画像診断学会検定講習 超音波検査法1 - 消化器系（肝胆道系、脾臓、消化管） - 石川雄大（Vet Imaging Support）								
G412 + G413	9:00 ～ 9:45			10:00 ～ 10:45					G412 + G413		13:30 ～ 14:53			16:00 ～ 16:45	17:00 ～ 17:45							
	 【Sun412-01】 食べない動物に対する看護介入 小田民美（日本獣医生命科学大学）			 【Sun412-02】 愛玩動物看護師が知っておくべき 腫瘍の知識 岩上大吉（東京農工大学） 			 【Sun412-03】 愛玩動物看護師が知っておくべき 感染症の管理 松嶋彩（日本大学）				【Sun412-08】 一般演題8（7 演題） 臨床研究 Award 候補			 【Sun412-04】 愛玩動物看護師が知っておくべき 下痢と嘔吐の食事選択 大野耕一（JASMINE どうぶつ総合医療センター、動物医療センター Peco）	 【Sun412-05】 ペットロスに備える： 愛玩動物看護師が伝えるべき知識と情報 新島典子（ヤマザキ動物看護大学）							
G414 + G415	9:00 ～ 9:45			10:00 ～ 10:45			12:30 ～ 13:30		G414 + G415		14:00 ～ 15:00			16:00 ～ 17:45								
	【Sun414-01】 経腸栄養法： チューブ設置から管理まで 阪本恵美（東京大学）			【Sun414-02】 犬の肉芽腫性肝炎： 最新知見をレビュー 阪本裕美（日本大学）			【Sun414-L1】 WNDP 獣医医療開発 明日から始めるネブライザー治療 砂原史（山口大学）				【Sun414-S1】 pet nourish クリスティ東京 犬と猫の慢性炎症性腸症 治療アップデート 中島亘（日本小動物医療センター）			【Sun414-04】  One Health と抗菌薬 原田和記（鳥取大学） 松田真理（農林水産省動物医薬品検査所 動物分野 AMR センター） モデレーター：遠藤泰之（鹿児島大学）								
G416	9:00 ～ 10:45			11:30 ～ 12:15					G416		13:30 ～ 14:53			16:00 ～ 17:45								
	【Sun416-01】 zoetis シンポジウム ～SFTS を診断する・SFTS から身を守る～ 松嶋彩（日本大学） 金子泰之（宮崎大学） モデレーター：奥田優（東京大学）			【Sun416-02】 細菌培養検査のコツ 原田和記（鳥取大学）			【Sun416-09】 一般演題9（7 演題） 消化器				【Sun416-03】 震災に備える：そのときどうするか 船津敏弘（動物環境科学研究所） 平井潤子（東京都獣医師会・NPO アナイス・日本獣医師会） モデレーター：桃井康行（東京大学）											
G417	9:00 ～ 9:45			10:00 ～ 10:45			11:30 ～ 12:15		G417		13:30 ～ 14:53			16:00 ～ 16:45	17:00 ～ 17:45							
	【Sun417-01】  共立製薬 ALIVE Project で何が変わった？ クッシング 永田矩之（岐阜大学）			【Sun417-02】  共立製薬 甲状腺ホルモン、 測った方がいいがどうするべきか… 甲状腺機能低下症と ESS の見極め 松木直章（まつき動物病院）			【Sun417-03】 ALIVE Project で何が変わった？ 糖尿病  佐藤雅彦（どうぶつの総合病院）				【Sun417-010】 一般演題10（7 演題） 腫瘍			【Sun417-04】 エキゾチック動物の保定と採血 中田真琴（日本エキゾチック動物医療センター）	【Sun417-05】 エキゾチック動物でよくある 救急疾患とその対応 中田真琴（日本エキゾチック動物医療センター）							
G418	9:00 ～ 9:45			10:00 ～ 10:45			11:30 ～ 12:15		G418		13:30 ～ 14:41			16:00 ～ 16:45	17:00 ～ 17:45							
	【Sun418-01】 尿検査の力を見直す： 1 滴に詰まった診断のヒント 高島諭（岐阜大学）			【Sun418-02】 腎臓内科医から見た心腎連関 佐藤佳苗（松原動物病院） 			【Sun418-03】 本当に血液透析は難しいのか： 一般診療と血液透析のこれから 三浦篤史（ライフメイト動物医療センター-文京）				【Sun418-011】 一般演題11（6 演題） 腎泌尿器・内分泌			【Sun418-04】  腎臓病の食事管理を考える 米澤智洋（東京大学）	【Sun418-05】  どんどん増える腎臓マーカー： 効果的な使いどころ 小林沙織（岩手大学）							
G419	9:00 ～ 10:45			10:00 ～ 10:45			11:30 ～ 12:15		G419		13:30 ～ 14:41			16:00 ～ 16:45								
	【Sun419-01】 脳脊髄液検査：手技と適応 平嶋海也（岐阜大学）			【Sun419-02】 てんかん？ ジスキネジア？ 発作性疾患の鑑別 平嶋海也（岐阜大学）			【Sun419-03】 実録！ 神経科にきた非神経疾患 浅田李佳子（日本獣医生命科学大学）				【Sun419-012】 一般演題12（6 演題） エキゾチックアニマル・行動学・栄養			【Sun419-04】 ミニマム整形学的検査 「これだけは」 枝村一弥（日本大学） 								
展示会場	協賛企業展示／ドリンクサービス／スタンプラリー 9：30～16：00									展示会場	協賛企業展示／ドリンクサービス／スタンプラリー 9：30～16：00 ● アワード表彰式（15：10～）4F 展示会場フォトコーナー											
受付 3F ロビー	受付時間 8：30～17：00 ランチョン・スイーツセミナー当日券配布 8：30～10：00									受付 3F ロビー	受付時間 8：30～17：00											
クローク G312	8：30～18：00									クローク G312	8：30～18：00											
試写室 G313	8：30～17：00									試写室 G313	8：30～17：00											

会場内での録音・撮影はお断りします

※  マークは、動物看護師向けセッションです。学生、獣医師の方までご参加いただけます。