

CAIカンファレンス2024

Zoom操作マニュアル

聴講者用

【目次】

- | | |
|------|---------------|
| P 1～ | Zoomのインストール方法 |
| P 4～ | 大会当日の視聴方法 |
| P 6～ | Zoomの基本操作 |
| P 8 | Q&A機能について |

1. Zoomのインストール方法

ZoomのHPからダウンロード

ご自身がお持ちの端末に対応したものをインストールしてください。

https://zoom.us/download#client_4meeting

スムーズに閲覧できるように、インストールしてからご聴講をお勧めいたします。

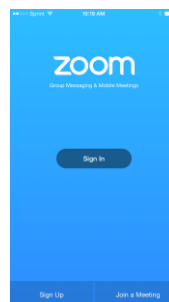
1. PCの場合

上記URLにアクセスし、「ミーティング用Zoomクライアント」からダウンロードしてください。ダウンロードされたアプリをクリックすると、アプリのインストールが始まります。サインイン画面が表示されたらインストール完了です。




2. スマートフォン・タブレットの場合

上記URLにアクセスし、「Zoomモバイルアプリ」からご自身の端末に対応するものを選択し、ダウンロードをしてください。サインイン画面が表示されたらインストール完了です。



iOS



Android

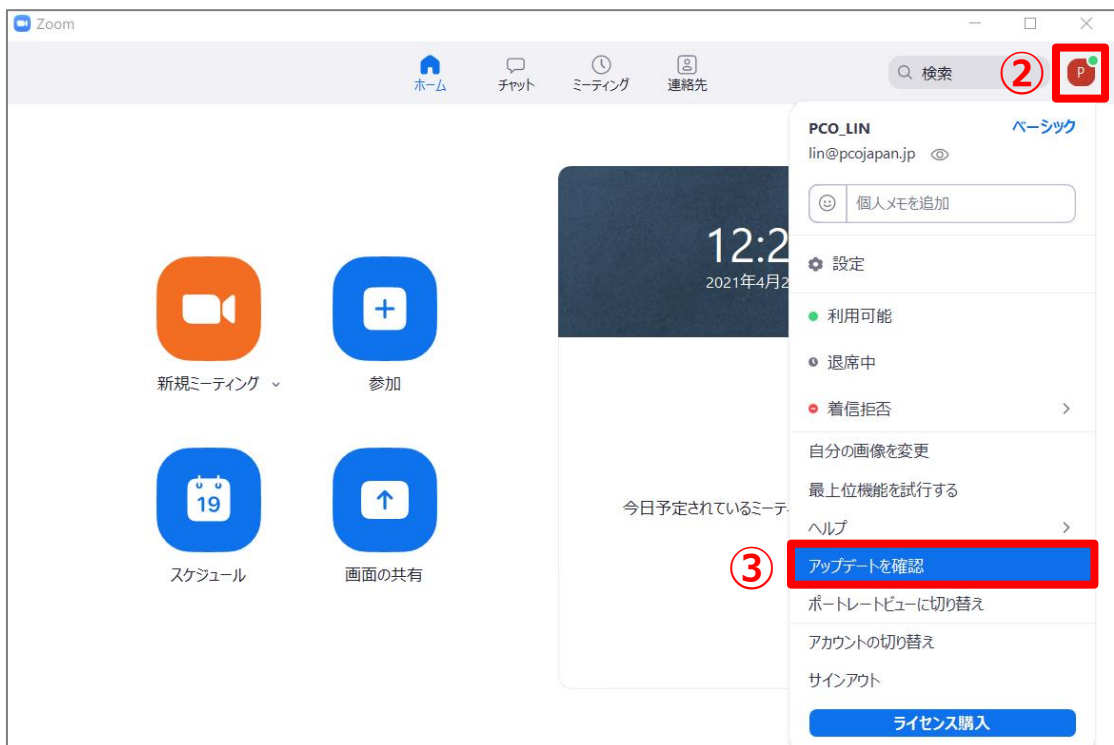
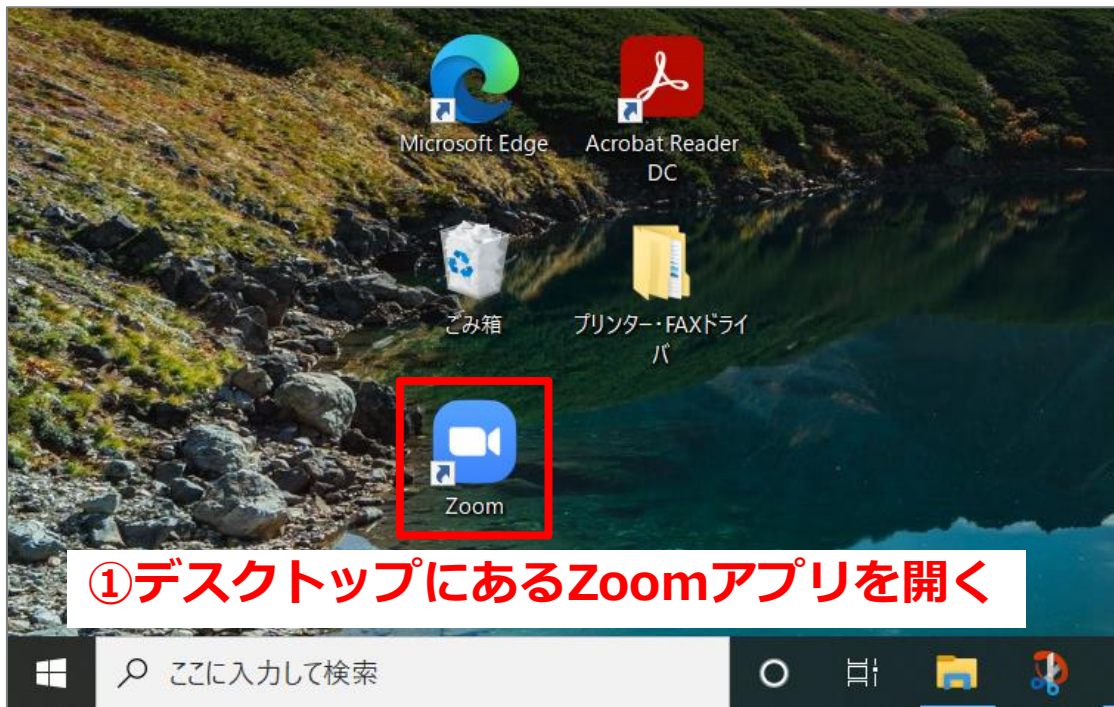
3. 招待URLからダウンロード

はじめてZoomを使う場合、招待されたミーティングURLをクリックすると自動的にZoomがインストールされます。ダウンロードされたファイルをダブルクリックすると、アプリのインストールが始まります。サインイン画面が表示されたらインストール完了です。



Zoomアプリのアップデート

以前よりZoomアプリをダウンロードされた方に、最新機能が稼働できるため、Zoomバージョンのアップデートをお願い致します。



2. 視聴方法

各セッションのLive配信はオンライン会場から視聴できます。
大会特設サイトの日程表ページ（<https://smartconf.jp/content/cai2024/schedule>）にアクセスして、視聴するセッションを選択してください。

The screenshot shows the event schedule page. On the left is a 'MENU' sidebar with items like HOME, 大会長挨拶, 参加登録, etc. The main content area shows a calendar for 2024年11月09日(土). A callout box with a blue asterisk icon says: '開催日を選択するとカレンダーが切り替わります。' (Selecting the date changes the calendar). Below the calendar, a session for 12:00-13:00 is highlighted with a red box and a callout box: '① 入室するセッションを選択して「詳細」ボタンをクリックします。' (Select the session you want to join and click the 'Details' button). Another session for 13:00-14:30 is also highlighted with a red box, showing a '詳細' (Details) button and a 'ブックマーク' (Bookmark) button.



② 参加登録システムへのログインが求められます。

The screenshot shows the event details page for the '特別プログラム [ライブ配信]' (Special Program [Live Broadcast]). A blue button labeled 'ライブ配信を視聴する' (Watch Live Broadcast) is highlighted with a red box. A callout box with a red circle icon says: '③ 「ライブ配信を視聴する」をクリックします。' (Click 'Watch Live Broadcast'). Below the button, the session details are visible, including the title '美味しい! 楽しい! アレルゲン除去食' (Delicious! Fun! Allergen-free food), the date and time '2024年11月09日(土) 13:00 - 14:30', and the venue '第1会場- 大学2号館講堂'.

⇒次ページに続きます。

前ページの続きになります。

オンライン会場で「ライブ配信を視聴する」をクリックすると、下記の確認画面が開くので、「Zoom Meetings を開く」をクリックしてください。Zoomが起動します。

Zoom Meetings を開きますか？

https://us02web.zoom.us がこのアプリケーションを開く許可を求めています。

us02web.zoom.us でのこのタイプのリンクは常に関連付けられたアプリで開く

Zoom Meetings を開く キャンセル

※メールアドレスと名前は Q&Aの際に表示されますのでご入力ください。

接続しています...

メールアドレスと名前を入力してください

メール

将来のミーティングのためにこの名前を記憶する

名前とメールアドレスは誰に表示されますか？

ウェビナーに参加 キャンセル

※単位取得セッションの場合（シンポジウム2）

単位取得のためのセッションでは、入力フォームが表示されるので視聴者情報のご登録をお願いします。

「登録」ボタンをクリックすると、入力したメールアドレス宛に視聴URLが送られますので「ウェビナーに参加」をクリックしてください。Zoomが起動します。

※単位取得をされない方もご登録をお願いいたします。

■ウェビナー視聴登録フォーム

【CAIカンファレンス2024】シンポジウム2 分子標的薬・生物学的製剤 入門

日時 2024年11月10日 08:00、大阪、札幌、東京

ウェビナー登録

名* 姓*

メールアドレス*

東京都薬剤師会 生涯研修認定制度の単位を申請しますか？

はい

いいえ

上記の質問に「はい」と答えた方のみ、薬剤師免許番号をご入力ください。

登録時に提供する情報は、アカウントオーナーおよびホストと共有されます。アカウントオーナーとホストは、その情報を規約とプライバシーポリシーに従って使用・共有できます。

登録

■ウェビナー登録完了メール

【CAI2024】11月10日（日）シンポジウム2 分子標的薬・生物学的製剤 入門にご登録いただき、ありがとうございます。このウェビナーについての情報は以下で確認できます。

【CAI2024】11月10日（日）シンポジウム2 分子標的薬・生物学的製剤 入門

日時 2024年11月10日 08:00 AM 大阪、札幌、東京

ウェビナーID 840 8834 7727

パスコード 510027

追加先:

CAIカンファレンス2024運営事務局でございます。シンポジウム2（分子標的薬・生物学的製剤 入門）をご視聴したい場合、下記「ウェビナーに参加」ボタンをクリックしてください。こちらの視聴リンクは「シンポジウム2」のみ配信いたします。本プログラム終了後、次のプログラムへ視聴したい場合、大会ホームページのオンライン会場からご入室ください。登録情報の編集または登録のキャンセルを行うには、こちらをクリックしてください。登録は2024年11月10日 08:00 AM よりも前であればキャンセルできます。

ご質問はこちらにご連絡ください。cai2024@pcqjapan.jp
ありがとうございます！

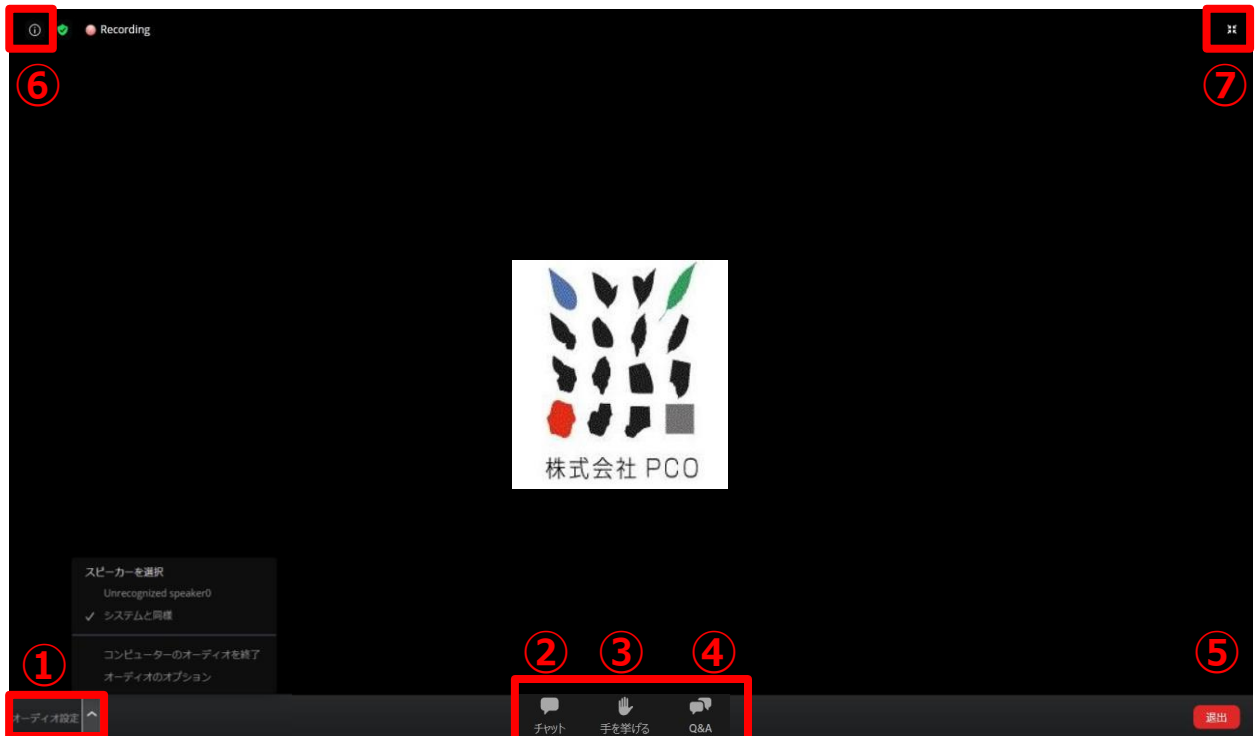
このウェビナーの参加方法

• コンピュータ、Mac、iPad、または Android デバイスから参加できます

ウェビナーに参加


上記のボタンが機能しない場合は、このリンクをブラウザに貼り付けてください。
https://us02web.zoom.us/j/84988347727?tk=mlj7nkyhr8tjsoy_afx698RE04DVBRStUvH7H9U7L1DQcAAAAATybnFTxY3QVnWUJH4FFvZW3a0qZFE3VmtRRAA&pwd=aU8c6JpXodFC6kBy4A0TnVvpVQ1Kf18uid=Vn_p_NaymeaQIL8goyKq8gQ

3. Zoomの基本操作：P C



- ① オーディオ設定：ウェビナー音声の設定
(一般の聴講者はマイク・ビデオは自動的にミュートされています。)
- ② チャット：本大会では、チャット機能は使用しません。
- ③ 挙手：本大会では、挙手機能は使用しません。
- ④ Q&A：質疑応答の際は、こちらをクリックし質問を送信してください。なお、講演の途中でも送信できます。
- ⑤ 退出：自分だけがミーティングから出ることができます。
- ⑥ 情報：ミーティングルーム名（会場名）やURL等を確認できます。
- ⑦ 全画面モード：ウェビナーを全画面で表示できます。

4. Zoomの基本操作：スマホ・タブレット



メイン画面

- ① チャット：本大会では、チャット機能は使用しません。
- ② 挙手：本大会では、挙手機能は使用しません。
- ③ Q&A：質疑応答の際は、こちらをクリックし質問を送信してください。なお、講演の途中でも送信できます。
- ④ 詳細：オーディオ設定はこちらにて設定できます。
- ⑤ スピーカーに切り替えが可能
- ⑥ 情報：ミーティングルーム名（会場名）やURL等を確認できます。
- ⑦ ミーティングから退出する場合

①

②

③

④

5. Q&A機能について

一部セッションでは、Q&Aの受付を行います。
質疑応答の際は、こちらをクリックし質問を送信してください。なお、講演の途中でも送信できます。質疑応答の時に、座長より質問を読み上げます。



質問と回答

ようこそ
ホストとパネリストに気軽に質問してください

②質問をこちらに入力してください。

2 ページ目のところについて詳しく聞かせてください。

匿名で送信

キャンセル **送信** ③